



# LE MENU DE LA SEMAINE

## Déjeuner COLLEGE

### LUNDI

10/06

### MARDI

11/06

### MERCREDI

12/06



### JEUDI

13/06



### VENDREDI

14/06

Taboulé aux légumes  
Radis beurre  
Salade de riz

Clafoutis à la tomate   
Dos de Hoki 

Ratatouille  
Semoule


Rôti de bœuf   
Filet de Cabillaud 

Epinard à la crème  
Riz Pilaf


Brie  
Mimolette  
Yaourt nature sucré

Panna cotta au caramel  
Compote de fruits  
Corbeille de fruits

Salade de tomate basilic  
Rosette de Lyon  
Salade de soja



Mac & Cheese 

Poêlée de brocolis  
Pâtes Macaronis

Flan Pâtissier   
Assortiment de desserts lactés  
Corbeille de fruits



Milkshake Concombre Avocat



Aiguillette de volaille   
Lieu noir au citron 

Poêlée de légumes  
Boulgour

Assortiment de fromages et  
laitages




Fromage Blanc flocons Avoine  
Salade de fruits  
Corbeille de fruits

Sauté de porc   
Filet de Merlu aux herbes 

Courgettes sautées  
Pommes rissolées

Vache Picon  
Emmental  
Yaourt nature sucré

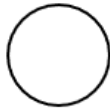
Pastèque   
Croissillon abricot  
Corbeille de fruits

Muffins  
Poire au sirop  
Corbeille de fruits

## LÉGENDE



Agriculture  
Biologique  
Europe



Origine  
France



Recette du  
chef



Pêche  
responsable

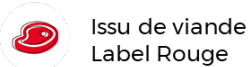
# LISTE DES PICTOGRAMMES



## Spécifiques Scolarest

### Légende

**Copier/coller** le visuel accompagnée de la légende dans l'encadré en bas



### Trame menu

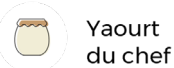
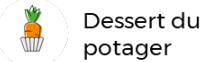
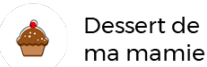
**Copier/coller** le visuel à l'intérieur du menu à droite de la recette



## Marqueurs culinaires

### Légende

**Copier/coller** le visuel accompagnée de la légende dans l'encadré en bas



### Trame menu

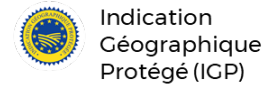
**Copier/coller** le visuel à l'intérieur du menu à droite de la recette



## Labels officiels

### Légende

**Copier/coller** le visuel accompagnée de la légende dans l'encadré en bas



### Trame menu

**Copier/coller** le visuel à l'intérieur du menu à droite de la recette

